



晴れやかネット拡張機能（ケアキャビネット） 説明会

ケアキャビネットの活用事例について

2021年2月18日

株式会社 両備システムズ

ヘルスケアソリューションカンパニー



1. ケアキャビネット活用のメリット

◆ 多職種連携ネットワークの強化（地域包括ケアの質向上）

- ・厚生労働省の「医療情報システムの安全管理に関するガイドラン」に準拠した安全な環境で、県内の医療機関や介護施設・自治体等との広域連携が可能となります。
- ・写真や動画、電子書類の共有により、即時性・同時性を兼ね備えた多職種の情報共有が可能となり、個々の状況や変化に応じた包括的・継続的な医療・介護の体制構築を促進する事が可能となります。

◆ 業務効率化及び生産性の向上（働き方改革の推進）

- ・タブレット端末の活用で訪問先での記録作成や音声入力・写真・動画を活用した情報共有を行い、業務時間の短縮・効率化を実現します。
- ・WEB会議システムの活用で、訪問時間や交通費が削減されるとともに、移動時間を本来の業務に充てる事ができるため、業務効率の向上が実現できます。

◆ 新型コロナウイルス感染症の感染防止対策（3密回避）

- ・WEB会議システムの活用で、感染リスクをできるだけ抑えた会議・研修会の開催や遠隔地とのリアルタイムな情報共有が可能となります。
- ・チャット機能の活用で、安全な環境での各種書類伝達の電子化・情報の集約を行い、新しい生活様式での多職種情報共有を推進できます。

2. 令和3年度介護報酬改定の動き（1/3）

ICTを活用した多職種連携の推進

3. （1）リハビリテーション・機能訓練、口腔、栄養の取組の連携・強化（その1）

計画作成や多職種間会議でのリハ、口腔、栄養専門職の関与の明確化

【訪問リハビリテーション、通所系サービス、短期入所系サービス、多機能系サービス、居住系サービス、施設系サービス】

- 加算等の算定要件とされている計画作成や会議について、リハ専門職、管理栄養士、歯科衛生士が必要に応じて参加することを明確化する。【通知改正】

（※）このほか、リハビリテーション・機能訓練、口腔、栄養に関する各種計画書（リハビリテーション計画書、栄養ケア計画書、口腔機能向上サービスの管理指導計画・実施記録）について、重複する記載項目を整理するとともに、それぞれの実施計画を一体的に記入できる様式も作成。

退院退所直後のリハの充実【訪問リハビリテーション、介護予防訪問リハビリテーション】

- 週6回を限度とする訪問リハについて、退院・退所直後のリハの充実を図る観点から、退院・退所日から3月以内は週12回まで算定可能とする。【通知改正】

通所介護や特養等における外部のリハ専門職等との連携による介護の推進

- 通所介護や特養等における外部のリハ専門職等との連携による自立支援・重度化防止に資する介護を図る生活機能向上連携加算について、訪問介護等と同様に、ICTの活用等により外部のリハ専門職等が事業所を訪問せずに利用者の状態を把握・助言する場合の評価区分を新たに設ける。【告示改正】

通所介護、地域密着型通所介護、認知症対応型通所介護、短期入所生活介護、特定施設入居者生活介護、地域密着型特定施設入居者生活介護、認知症グループホーム、介護老人福祉施設、地域密着型介護老人福祉施設

<現行>

生活機能向上連携加算 200単位／月 →

<改定後>

生活機能向上連携加算（Ⅰ）100単位／月（新設）※3月に1回を限度

生活機能向上連携加算（Ⅱ）200単位／月（※現行と同じ）

※（Ⅰ）と（Ⅱ）の併算定は不可。

【算定要件】※訪問介護等の加算と同様

<生活機能向上連携加算（Ⅰ）>

- ・ 訪問・通所リハビリテーションを実施している事業所又はリハビリテーションを実施している医療提供施設（病院にあっては許可病床数が200床未満のもの又は当該病院を中心とした半径4キロメートル以内に診療所が存在しない場合に限る。）の理学療法士等や医師からの助言（アセスメント・カンファレンス）を受けることができる体制を構築し、助言を受けた上で、機能訓練指導員等が生活機能の向上を目的とした個別機能訓練計画を作成等すること。

- ・ 理学療法士等や医師は、通所リハビリテーション等のサービス提供の場合又はICTを活用した動画等により、利用者の状態を把握した上で、助言を行うこと。

2. 令和3年度介護報酬改定の動き（2/3）

ICTを活用したWEB会議の推進

4.(2)テクノロジーの活用や人員・運営基準の緩和を通じた業務効率化・業務負担軽減の推進(その3)

会議や他職種連携におけるICTの活用

一部R3.1.13諮問・答申済

- 運営基準や加算の要件等における各種会議等の実施について、感染防止や多職種連携促進の観点から、テレビ電話等を活用しての実施を認める。【省令改正、告示改正】

全サービス

- 利用者等が参加せず、医療・介護の関係者のみで実施するものについて、「医療・介護関係事業者における個人情報の適切な取扱いのためのガイダンス」及び「医療情報システムの安全管理に関するガイドライン」等を参考にして、テレビ電話等を活用しての実施を認める。
 - 利用者等が参加して実施するものについて、上記に加えて、利用者等の同意を得た上で、テレビ電話等を活用しての実施を認める。
- (※) 利用者の居宅を訪問しての実施が求められるものを除く。

薬剤師による情報通信機器を用いた服薬指導の評価

- 薬剤師による居宅療養管理指導について、診療報酬の例も踏まえて、情報通信機器を用いた服薬指導を新たに評価する。【告示改正】

居宅療養管理指導

- 居宅療養管理指導（薬局の薬剤師が行う場合）
情報通信機器を用いた場合 45単位／回（新設） ※月1回まで算定可能
- 〔算定要件〕
- ・ 対象利用者：在宅時医学総合管理料に規定する訪問診療の実施に伴い、処方箋が交付された利用者
居宅療養管理指導費が月1回算定されている利用者
 - ・ 薬機法施行規則及び関連通知に沿って実施すること
 - ・ 訪問診療を行った医師に対して、情報通信機器を用いた服薬指導の結果について必要な情報提供を行うこと

2. 令和3年度介護報酬改定の動き (3/3)

各種書類の電子化への推進

4. (3) 文書負担軽減や手続きの効率化による介護現場の業務負担軽減の推進

署名・押印の見直し、電磁的記録による保存等【全サービス】

R3.1.13諮問・答申済

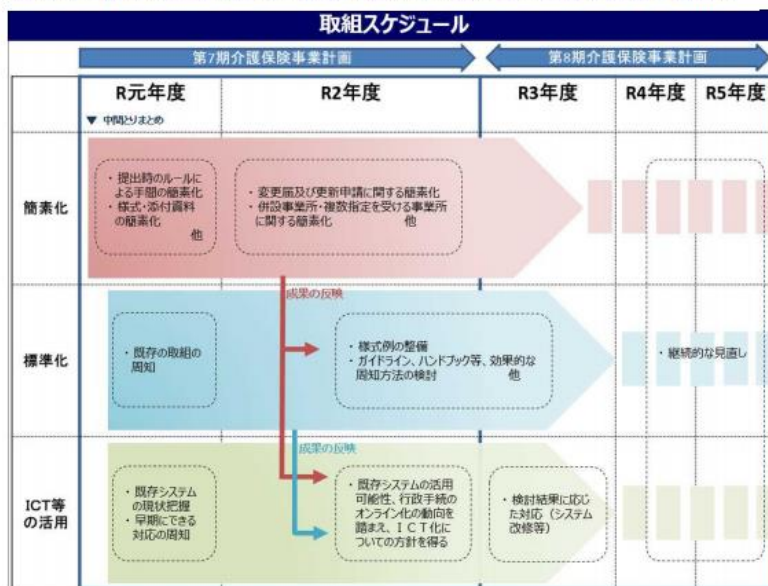
- 利用者等への説明・同意について、電磁的な対応を原則認める。署名・押印を求めないことが可能であることや代替手段を明示する。【省令改正】
- 諸記録の保存・交付等について、電磁的な対応を原則認める。【省令改正】

運営規程の掲示の柔軟化【全サービス】

R3.1.13諮問・答申済

- 運営規程等の重要事項の掲示について、事業所の掲示だけでなく、閲覧可能な形でファイル等で備え置くことを可能とする。【省令改正】

(参考) 介護分野の文書に係る負担軽減に関する専門委員会での文書負担軽減に関する取組



42

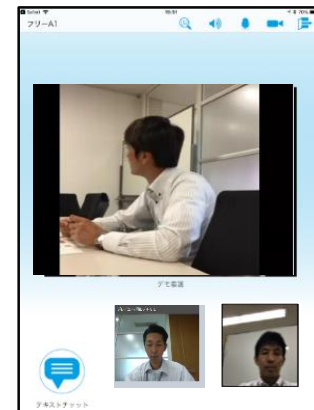
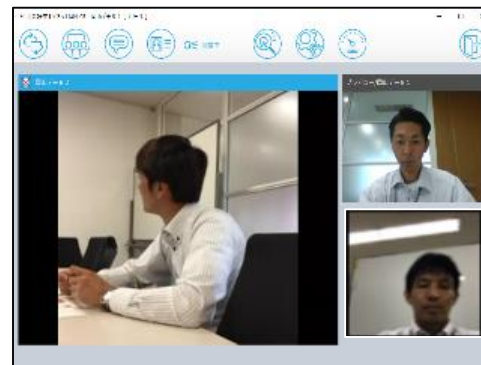
3. 現場で活用しやすいケアキャビネット事例

①チャット機能

- ・グループチャット
- ・電子書類の共有

②WEB会議機能

- ・退院支援カンファレンス
- ・担当者会議
- ・オンライン面会
- ・研修会



4. チャット機能を利用した連携（1/3）



情報共有書や写真・動画等様々なファイルを送れる



安全な環境で担当者同士で情報交換ができる



複数施設に情報提供するFAX以外の方法として使用



情報量が多く、共有を急がない情報連携にむいている



グループ共有情報の既読確認ができる

4. チャット機能を利用した連携 (2/3)

パソコンで利用する場合の画面

The screenshot displays the Hareyakanet PC interface. The top navigation bar includes links for 'トップ', '患者一覧', 'チャット', '予定表', '患者管理', '患者登録', '緊急時参照権限付与', '連携グループ一覧', '入力説明書', '簡易マニュアル', and '直接起動設定'. The main content area is titled 'チャット' and shows a list of chat rooms on the left, including '会議室 (複数人)' and '個人宛'. A red box highlights the '2/5' status indicator next to a chat message. A red arrow points from this indicator to a separate window titled '既読職員一覧 - Google Chrome', which displays a table of employee read status for November 20, 2019.

投稿した資料に関するコメントも一緒に記載できます。

WORD・EXCEL・PDF等の電子書類や写真・動画等を投稿できます。

グループチャットに参加している個人毎に既読確認ができます。

閲覧状況	職員氏名	施設名
19.11.20 09:50	岡山 デモ72	両備クリニック (管理用)
未読	岡山 デモ74	両備クリニック (管理用)
未読	岡山 デモ75	両備クリニック (管理用)
未読	岡山 デモ76	両備クリニック (管理用)
21.01.07 21:55	両備 太郎	岡山市立市民病院, 晴れやかクリニック (管理用), 両備クリニック (管理用)

4. チャット機能を利用した連携 (3/3)

iPad・iPhoneで利用する場合の画面

The screenshot shows the 'チャットルーム' (Chat Room) interface on a mobile device. At the top, there's a header with 'チャットルーム', a user profile for '岡山デモ81 デモグループ', and a 'ホームへ' (Home) button. Below the header is a text input area for '投稿メッセージ' (Post Message) with a '添付' (Attach) button highlighted by a red box and a '送信' (Send) button. A callout points to the '添付' button, stating: '写真・動画を訪問先で撮影して記事と一緒に登録できます。' (You can take photos/videos at the visit site and register them together with the article). Below the input area is a toggle for 'メール通知しない' (Do not send email notifications), which is currently turned on. The chat history shows two messages. The first message is from '岡山 デモ 72' (岡崎 クリニック) and says '資料ありがとうございます。確認しました。' (Thank you for the document. I've confirmed it.) with a timestamp of '2019/05/27 20:08' and a status of '2/5'. The second message is from '岡山デモ81' (岡崎 クリニック (管理用)) and says '担当者会議に参加してきました。情報共有の資料を添付します。' (I've attended the manager's meeting. I'm attaching the shared information document.) with a timestamp of '2019/05/27 20:06' and a status of '2/5'. A red box highlights a document icon in the second message, with a red arrow pointing to a larger, detailed view of the document on the right. A callout points to this document view, stating: '訪問先で必要な書類を確認できます。' (You can check the necessary documents at the visit site). The bottom of the screen has a '戻る' (Back) button.

写真・動画を訪問先で撮影して記事と一緒に登録できます。

記事入力とはキーボード入力以外に音声入力も可能です。

訪問先で必要な書類を確認できます。

5. WEB会議機能を利用した連携（1/12）



移動時間や交通費が削減できる



遠隔地の担当者を顔の見える連携ができる



オンラインでも診療報酬が算定できる



施設のインターネット環境に左右される




表情や雰囲気を感じ取りにくい場合がある

5. WEB会議機能を利用した連携（2/12）

ICTを活用した動画やテレビ電話を活用する事例

（1）リアルタイムでのコミュニケーション（ビデオ通話）が可能な情報通信機器を活用する場合



（2）撮影方法及び撮影内容を調整した上で動画を撮影し、動画データを外部の理学療法士等に提供する場合



5. WEB会議機能を利用した連携（3/12）

情報通信機器を用いたカンファレンス等の推進

情報通信機器を用いたカンファレンス等に係る要件の見直し

- 情報通信機器を用いたカンファレンスや共同指導について、日常的に活用しやすいものとなるよう、実施要件を見直す。



【対象となる項目】

- ・ 感染防止対策加算
- ・ 入退院支援加算1
- ・ 退院時共同指導料1・2 注1
- ・ 退院時共同指導料2 注3
- ・ 介護支援等連携指導料
- ・ 在宅患者訪問看護・指導料 注9
- ・ 同一建物居住者訪問看護・指導料 注4
- ・ 在宅患者緊急時等カンファレンス料
- ・ 在宅患者訪問褥瘡管理指導料

（訪問看護療養費における在宅患者緊急時等カンファレンス加算及び退院時共同指導加算も同様）

現行

原則、対面で実施



改定後

原則、対面で実施



5. WEB会議機能を利用した連携（4/12）

利用シーンに応じた操作

The screenshot displays the 'Smart Conference' web interface. On the left is a blue sidebar menu with the following items:

- 晴れやかネット
- 両備 太郎
- Web会議室
 - 会議室予約
 - 会議参加
 - フリースペース
- システム管理
 - パスワード変更
 - PCクライアントダウンロード
 - 各種ダウンロード

At the bottom of the sidebar is a 'TOP' button.

The main content area is titled 'Web会議システム' (Web Conference System). Below the title, it says 'Webコラボレーションシステム IC3(アイシーキューブ)へようこそ!' (Welcome to the Web Collaboration System IC3 (Aishikyūbu)).

Four red callout boxes highlight specific actions:

- '明日以降開催したい会議を予約' (Reserve a meeting to be held tomorrow or later) points to the '会議室予約' (Meeting Room Reservation) link.
- '今日予定されている会議に参加' (Join a meeting scheduled for today) points to the '会議参加' (Meeting Participation) link.
- '今すぐ会議を行う' (Conduct a meeting now) points to the 'フリースペース' (Free Space) link.
- '初めて利用する場合にWEB会議ソフトをインストール' (Install the Web Conference software when using for the first time) points to the 'PCクライアントダウンロード' (PC Client Download) link.

Below the links, there is a '機能' (Function) section with a table:

会議室予約	:	会議室の予約や変更・削除を行います。
会議参加	:	会議に参加します。
フリースペース	:	フリースペースに参加します。

Below this is a 'システム管理' (System Management) section with a table:

パスワード変更	:	パスワードを変更します。
---------	---	--------------

5. WEB会議機能を利用した連携（5/12）

予定している時間に会議室の確保（会議室予約）



The screenshot shows the 'Web会議室' (Web Conference Room) section of the Smart Conference interface. The '会議室予約' (Conference Room Reservation) link is highlighted in the left sidebar. The main area displays a calendar for April 20, 2020, with a table of available conference rooms. A red box highlights the '会議室1 (予約要)' (Conference Room 1 (Reservation Required)) row.

①左メニューから「会議室予約」を選択します。

②会議室の一覧が表示されます。予約したい会議室の列を選択します。



The screenshot shows the '会議室予約' (Conference Room Reservation) form. The form fields are filled with the following information: Conference Room Name: 会議室1 (予約要) 定員:10; Conference Title: 担当者会議; Utilization Date: 2020/04/20; Utilization Time: 15:00-16:00; Participants: 参加者を限定しない; Guest Participants: 招待しない; Conference Open: 限定した参加者以外にも会議を公開. A red box highlights the '予約する' (Reserve) button.

③予約する会議室の会議タイトル・利用日・時間を入力します。

④必要項目の入力後、「予約する」を選択します。



The screenshot shows the 'Web会議室' (Web Conference Room) section of the Smart Conference interface. The '会議室予約' (Conference Room Reservation) link is highlighted in the left sidebar. The main area displays a calendar for April 20, 2020, with a table of available conference rooms. A red box highlights the '会議室1 (予約要)' (Conference Room 1 (Reservation Required)) row.

⑤会議室の予約が完了すると一覧画面に戻ります。

5. WEB会議機能を利用した連携（6/12）

当日予定されている会議への参加



The screenshot shows the 'Smart Conference' web application interface. On the left, a sidebar menu contains 'Web会議室' (Web Conference Room) with sub-items '会議室予約' (Conference Room Reservation) and '会議参加' (Conference Participation), the latter being highlighted with a red box. The main content area is titled '会議参加' (Conference Participation) and includes a '最新の情報を更新' (Refresh latest information) button. Below this, there are two sections for conference rooms. The first section, '会議室1 (予約要) 定員: 10', lists a conference titled '担当会議' (Assigned Meeting) with status '使用中' (In Use), time '14:00 - 15:30', and a '参加する' (Join) button highlighted with a red box. A red arrow points from this button to a video player window on the right. The second section, '会議室2 (予約要) 定員: 10', lists a conference titled '会議室2 (予約要) 定員: 10' with status '未使用' (Not Used), time '15:00 - 16:00', and a '参加する' (Join) button. A red box highlights the '参加者 (1)' (Participants (1)) section under the first conference, showing the user '岡山 デモ81' (Okazaki Demo81). A red box also highlights the '参加する' button for the first conference. A red arrow points from this button to the video player window on the right.

Smart Conference

両備システムズ

最終アクセス日時: 2020/04/20 14:27:53

× ログアウト

最新の情報を更新

会議参加

② 当日予定されている会議の一覧が表示されます。

① 左メニューから「会議参加」を選択します。

③ 会議に参加中の利用者は参加者欄に名前が表示されます。

④ 参加したい会議の「参加する」ボタンを選択します。

⑤ 会議に参加できます。



5. WEB会議機能を利用した連携（7/12）

パソコンで利用する場合の画面

【会議中】IC3 v11.05-00 - 医師 [フリースペース1（予約不要）]

画面共有 チャット 機器設定 会議からの退室

各種設定

デバイス

カメラ なし [詳細設定]

☒ 縦横比を固定する

スピーカー スピーカー (Realtek High Definition) [詳細設定]

マイク なし [詳細設定]

スピーカー音量 [スライダー]

マイク音量 [スライダー]

☐ 参加者からの変更を許可する

プリセット保存 OK キャンセル 適用

各種設定

デバイス

品質

システム情報

カメラ	オーディオ	アプリケーション共有
高品質 (15fps)	中品質 (64kbps) *	中品質 (512kbps) *
中品質1 (10fps)	高品質 (128kbps)	高品質 (1000kbps)
中品質2 (5fps) *	高品質 (72kbps)	中品質 (768kbps)
動画通信量重視 (10fps)	中品質 (64kbps) *	中品質 (512kbps) *
画質通信量重視 (3fps)	低品質 (56kbps)	中品質 (384kbps)
低品質 (1fps)		低品質 (128kbps)

☐ インターレースを解除する ☐ 無音抑制 ☐ エコーキ ☐ ノイズサ

* 品質を上げるとより多くのネットワーク帯域を使用
通常はデフォルト設定で問題なくご利用いただけます。

プリセット保存 OK キャンセル 適用

左メニューから「デバイス」を選択すると、カメラ・スピーカー・マイクを選択することができます。

左メニューから「品質」を選択すると、会議利用時のビデオ品質の切替ができます。

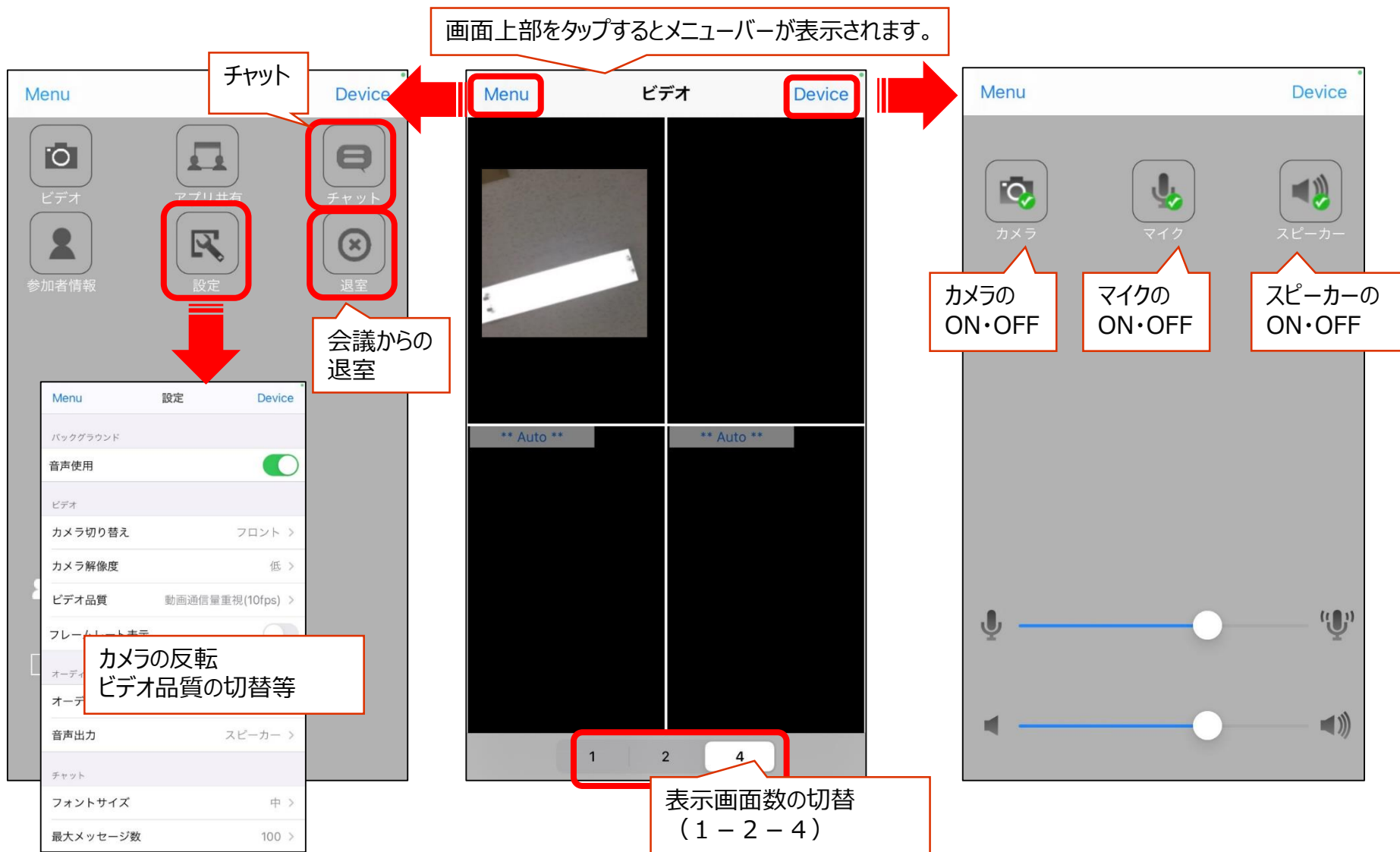
5. WEB会議機能を利用した連携（8/12）

iPadで利用する場合の画面



5. WEB会議機能を利用した連携（9/12）

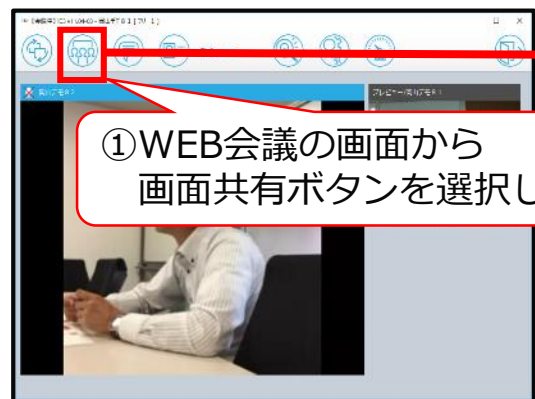
iPhoneで利用する場合の画面



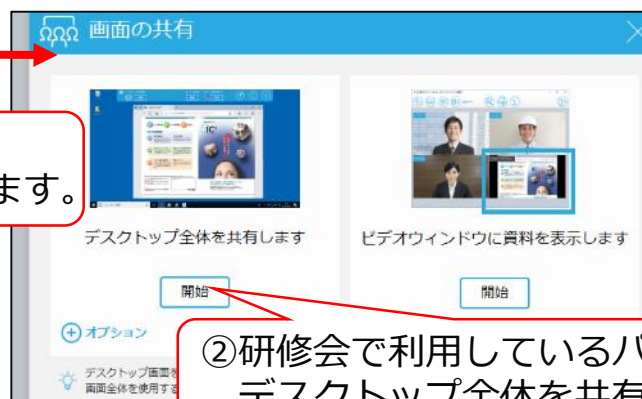
5. WEB会議機能を利用した連携（10/12）

オンライン研修会等での資料共有

【情報発信元のパソコンからWEB会議システムでの操作】



①WEB会議の画面から
画面共有ボタンを選択します。



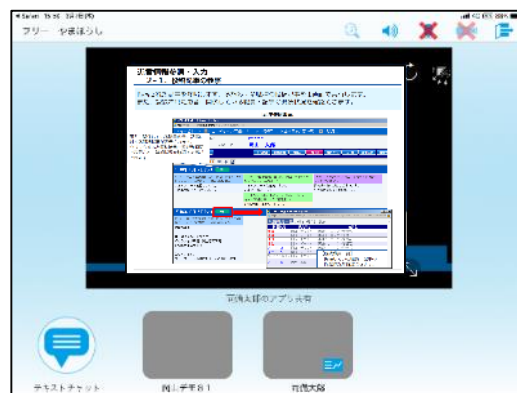
②研修会で利用しているパソコンの
デスクトップ全体を共有させます。



【パソコンからの参照画面】



【iPad・iPhoneからの参照画面】



③パソコンから情報共有したい画面を
操作すると、WEB会議参加者間での
ライブ配信にて音声・動画・資料の
情報共有がリアルタイムに可能です。

5. WEB会議機能を利用した連携（11/12）

招待メールからのゲスト参加

晴れやかネット

岡山 デモ71

Web会議室

会議室予約

会議参加

フリースペース

システム管理

パスワード変更

PCクライアントダウンロード

各種ダウンロード

TOP

会議室予約

予約状況

■ 会議室名: 会議室 1 (予約要) 定員:20

■ 会議タイトル: 担当者会議

■ 利用日付: 2020/05/09 ☐ 日付指定なし

■ 利用時間: 11:00 - 13:00 ☐ 終日利用する

議長:

■ メール通知: ☐ 通知しない ☒ 通知する

■ メール詳細設定:

■ 会議参加URL: ☐ 記載しない ☒ 記載する

■ 参加者情報: ☐ 記載しない ☒ 記載する

■ コメント:

プレビュー

■ ゲスト参加者: ☐ 招待しない ☒ 招待する

■ メールアドレス: ryobi1@gmail.com, 岡山太郎
ryobi2pgmail.com, 晴れやか花子

※"メールアドレス">入室時の表示名"の形式で入力して下さい。入室時の表示名は省略可能です。改行区切りで複数指定可能です。

■ パスワード:

WEB会議で会議室予約を取る際に、ゲスト参加としてメールアドレス・参加者名を登録する事で、ケアキャビネットの利用者IDを持っていない人でも招待した会議のみWEB会議に参加してもらう事ができます。

ゲスト参加者のメールアドレスを登録する事でWEB会議に招待する事ができます。

5. WEB会議機能を利用した連携（12/12）

①退院支援カンファレンス

医療・介護従事者間の効率的な情報共有・連携を促進する観点から、従来は対面でのカンファレンスを求められていた評価項目について、WEB会議を活用します。

⇒退院後のかかりつけ医が、WEB会議にて参加する 等



②生活機能向上連携（介護・在宅）

自宅（生活の場・介護の現場）に医療従事者のスタッフが訪問した際、スタッフとかかりつけ医とのリアルタイムのビデオ通話を行うことで、食事や運動の状況を映像で確認することができます。かかりつけ医と患者とのコミュニケーションにも活用ができます。

⇒訪問看護のスタッフが患者をWEB会議のカメラで撮影しながら、かかりつけ医と確認を行う 等



③簡易的な遠隔診療・指導（施設内での利用含む）

在宅医師が患者宅訪問時に専門医の意見を聞くための遠隔診療等や来院できない患者家族とのオンライン面談・オンライン保険指導等で活用ができます。

⇒在宅訪問時の専門医からの支援、オンライン面談・指導 等





今後の新しい活用について

- ・ケアキャビネットに参加している施設の空き状況を情報共有する機能を追加します。
- ・まずは訪問看護施設について、ケアマネジャーから訪問看護を依頼する際に一覧画面を閲覧して依頼できるような運用を調整中です。

情報公開を行う施設職員

施設状況一覧

施設分類

居宅サービス(訪問介護)

施設グループ

かんこねっと

地域

施設名

[マニュアル](#)
[チャット-問い合わせ](#)
[連絡グループ登録](#)

9月

◀

2021年01月

▶

[再表示](#)

施設名	1	2	3	4	5	6	7	8	9	10	11	12	13	14	15	16	17	18	19	20	21	22	23	24	25	26	27	28	29	30	31	最終更新情報	
高田区社会福祉総合センター やまびこ																																	2021/7/18 17:24
高田区看護ステーション なごみのみ																																	2021/7/18 17:28
高田中央病院																																	2021/7/18 17:21
高田市民健康保険総合センター 看護ステーション																																	2021/7/18 17:24
高田市山王公民館																																	2021/7/18 17:22

☐ コメントあり

○：受入可能
△：受入先に確認が必要
×：受入不可
―：未入力

施設状況(施設毎)

施設分類

居宅サービス(訪問介護)

連絡グループ

かんこねっと

施設名

高田区社会福祉総合センター やまびこ

[チャット](#)
[再表示](#)
[施設登録](#)

日	月	火	水	木	金	土	日
27	28	29	30	31	1	2	
3	4	5	6	7	8	9	
10	11	12	13	14	15	16	
17	18	19	20	21	22	23	
24	25	26	27	28	29	30	
31	1	2	3	4	5	6	

最終更新情報 2021/01/18 17:24

☐ コメントあり

○：受入可能
△：受入先に確認が必要
×：受入不可
―：未入力

施設情報

住所

高田市向ヶ丘4番地

受付電話番号

0860-22-9777

受付時間

全日

受付方法

来所

ホームページ

<http://www.city.yakushi.nagano.jp/wabashi/ass/index.html>

施設

予定情報登録		
高梁医師会立訪問看護ステーション やまびこ 2021年		
	<input type="button" value="戻る"/> <input type="button" value="状況確認"/> <input type="button" value="登録"/>	
登録日	状況	コメント
01/18(月)	<input type="radio"/>	
01/19(火)	<input checked="" type="checkbox"/>	
01/20(水)	<input checked="" type="checkbox"/>	
01/21(木)	<input type="triangle-up"/>	午後からは受入可能
01/22(金)	<input type="radio"/>	
01/23(土)	<input checked="" type="checkbox"/>	
01/24(日)	<input checked="" type="checkbox"/>	
01/25(月)	<input type="radio"/>	
01/26(火)	<input type="radio"/>	
01/27(水)	<input type="radio"/>	
01/28(木)	<input type="radio"/>	

施設情報登録	
高梁医師会立訪問看護ステーション やまびこ	
住所	高梁市向町 4 番地
受付電話番号 (100文字以内)	0866-22-8777
受付時間 (300文字以内)	
備考 (300文字以内)	
<input type="button" value="添付"/> <input type="button" value="ファイルを選択"/> <input type="button" value="選択されていません"/> <input type="button" value="削除"/>	
ホームページURL	http://www.okayama.med.or.jp/takahashi/business/index.html

＜施設情報や空き状況を登録＞

1. 施設状況管理機能 (2/5)

- 「連携グループ」と「施設分類」を選択することで、対象施設の空き状況を一度に参照することができます。
- 施設の空き状況が○△×の記号で表示されます。（「－」は未入力状態）
- コメント登録がある場合は色を変え、マウスオーバーで内容の確認が可能です。

施設状況一覧

マニアル

チャット割当登録

連携グループ登録

施設分類

居宅サービス(訪問介護)

連携グループ

かごねっと

地域

施設名

検索

今月

<<

2021年01月

>>

再表示

コメント

○：受入可能

△：受入先に確認が必要

×

×：受入不可

-：未入力

閉じる

施設名を選択することで、施設毎の状況画面を表示することができます。

コメントがある場合は背景色が黄色になります。マウスを持っていくと内容が表示されます。

施設毎の最終更新日時を表示します。

1. 施設状況管理機能 (3/5)

- 施設状況一覧から施設名を選択すると、施設状況（施設毎）画面に切替わります。
- 施設情報（連絡先・受付時間等）が参照できます。
- 施設代表者とケアキャビネット上でチャットが可能です。

施設状況（施設毎）

施設分類 居宅サービス(訪問介護) 連携グループ かんごねっと 施設名 高梁医師会立訪問看護ステーション やまびこ

チャット

投稿メッセージ
お世話になります。
受入をお願いしたい利用者の情報を添付します。

入力エリア拡大
添付
ファイルを選択 情報共有書.xlsx 削除

☒ メール通知しない 投稿

チャットを活用して
受入依頼施設に情報提供が
可能です。

2021年01月	
日	月
-	27
-	3
-	10
-	17
×	24
-	31
-	28
-	4
×	11
○	18
-	25
-	1
-	2
-	5
-	6
-	12
-	13
×	19
△	20
-	26
-	27
-	28
-	29
-	30
-	31

最終更新情報 2021/01/18 17:24
■ コメントあり
○ : 受入可能
△ : 受入先に確認が必要
× : 受入不可
- : 未入力

施設情報

住所	高梁市向町4番地
受付電話番号	0866-22-8777
受付時間	
備考	
添付資料	
ホームページ	http://www.okayama.med.or.jp/takahashi/business/index.html

連絡先等の施設情報を
参照できます。

1. 施設状況管理機能 (4/5)

- ・施設情報を公開する施設職員が、日毎の空き状況を登録する事ができます。
- ・施設に関する情報（住所・受付電話番号・受付時間・備考等）を登録して他施設に案内する事ができます。

予定情報登録

高梁医師会立訪問看護ステーション やまびこ

2021年

戻る 状況種類 登録

登録日	状況	コメント
01/18(月)	○	
01/19(火)	×	
01/20(水)	×	
01/21(木)	△	午後からは受入可能
01/22(金)	○	日毎の空き状況を登録します。
01/23(土)	×	
01/24(日)	×	
01/25(月)		
01/26(火)		
01/27(水)		
01/28(木)		

施設情報登録

高梁医師会立訪問看護ステーション やまびこ

住所	高梁市向町4番地
受付電話番号 (100文字以内)	0866-22-8777
受付時間 (300文字以内)	
備考 (300文字以内)	
添付	ファイルを選択 選択されていません 削除
ホームページURL	http://www.okayama.med.or.jp/takahashi/business/index.html

戻る 内容クリア 登録

施設の連絡先や受付時間、備考等、施設情報を登録します。

1. 施設状況管理機能 (5/5)

- ・ iPad、iPhone版のケアキャビネットでも施設状況の参照、登録が可能です。
- ・ パソコン版と同様の機能でご利用できます。

施設状況一覧

両備 太郎
やまぼうし

ホームへ

施設分類

居宅サービス(訪問介護)

連携グループ

かんこねっと

地域

施設名

検索

今月

2021年

< 前月

01月

翌月 >

コメントあり

○：受入可能

△：受入先に確認が必要

×

受入不可

—：未入力

再表示

メニュー

パソコン版と同様に施設の空き状況を確認できます。

施設状況

両備 太郎
やまぼうし

ホームへ

施設分類

居宅サービス(訪問介護)

連携グループ

かんこねっと

施設名

高梁医師会立訪問看護ステーション やまびこ

今月

2021年

< 前月

01月

翌月 >

日	月	火	水	木	金	土
27	—	28	—	29	—	30
3	—	4	—	5	—	6
10	—	11	—	12	—	13
17	—	18	○	19	×	20
24	×	25	—	26	—	27
31	—	1	—	2	—	3

戻る

状況登録

施設情報

チャット

予定情報登録

両備 太郎
やまぼうし

ホームへ

高梁医師会立訪問看護ステーション やまびこ

2021年

登録日	状況	コメント
01/19(火)	×	
01/20(水)	×	
01/21(木)	△	午後からは受入可能
01/22(金)	○	
01/23(土)	×	
01/24(日)	×	
01/25(月)		
01/26(火)		
01/27(水)		
01/28(木)		

戻る

状況種類

登録

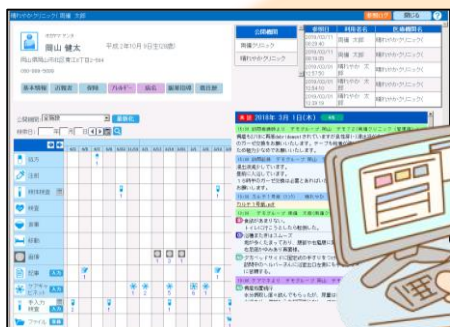
2. 介護業務システムとの連携 (1/4)

- ・ケアキャビネットと介護業務システムとの双方向連携を構築していきます。
- ・各種書類への情報転記作業削減や保険請求処理の効率化を行い、多職種連携の質向上や地域包括ケアへの取り組みに対しての働き方改革を推進していきます。

医療機関

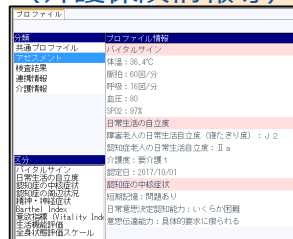


多職種共有記事・診療情報（処方・検査結果等）



医療・介護情報の一元管理による 情報収集の効率化

患者プロフィール情報
(介護保険情報等)



訪問情報

(訪問予定・実績等)



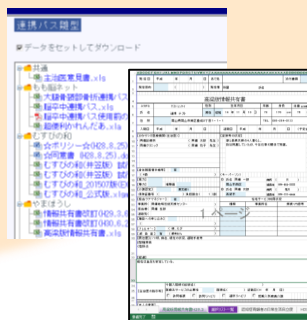
訪問看護ステーション



介護施設



連携書類作成画面



タブレットを活用して 患者宅で介護実績の入力を行い 事務作業の短縮化

双方向
連携

介護業務システム



介護業務システムで入力した患者情報を
医療機関や各連携施設と情報共有

2. 介護業務システムとの連携 (2/4)

- 介護業務システムの患者基本情報と情報連携することで、入力負荷の削減・書類作成の簡素化・情報共有を促進します。

介護業務システム 利用者情報登録画面

項目	内容
氏名	氏名
住所	住所
生年月日	生年月日
性別	性別
介護状態	介護状態

患者基本情報を連携



ケアキャビネット 患者プロフィール画面

項目	内容
氏名	氏名
住所	住所
生年月日	生年月日
性別	性別
介護状態	介護状態

ケアキャビネット 各種書類ダウンロード画面

項目	内容
氏名	氏名
住所	住所
生年月日	生年月日
性別	性別
介護状態	介護状態

各種書類の雛形ダウンロード時に、登録されているプロフィール情報が自動反映されます。

介護業務システムから入力した患者基本情報がケアキャビネットの患者プロフィール情報に自動反映される事で、ケアキャビネットでの情報共有、新規書類作成時への情報反映を行う事ができます。

2. 介護業務システムとの連携 (3/4)

- 訪問看護の記録が訪問先で行う機能を追加し、ケアキャビネット⇒介護業務システムと連携（請求情報）することで、入力負荷を削減します。

ケアキャビネット 訪問看護記録入力画面

訪問記録の作成、印刷


倉敷 太郎 >> 看護師 花子
長寿包括グループ ホームへ

訪問看護記録Ⅱ 訪問日時 2019年10月 8日 (火) 10:00~11:00

状況:完了 更新日時:2019.10.08 17:00 看護師 花子

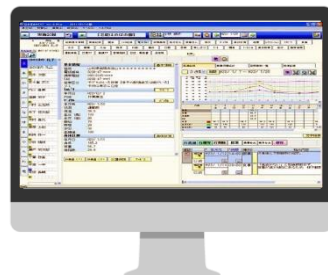
観察項目	保満	リハビリ	医療処置
体温	36.1		℃
脈拍	56		分
血圧(上)	110		mmhg
血圧(下)	92		mmhg
SpO2	96		%
排便	2		回/日
排尿	4		回/日
体重	40.6		kg
睡眠	<input checked="" type="radio"/> 良好 <input type="radio"/> 低下 <input type="radio"/> 不良		
食欲	<input checked="" type="radio"/> 良好 <input type="radio"/> 低下 <input type="radio"/> 不良		

戻る 印刷 利用者情報 時系列 記事入力 登録



訪問看護記録を連携

【介護業務システム】



ケアキャビネット 記事参照画面

2019年 5月20日(月) 1/11

09:52 デモグループ 両備 太郎(晴れやかクリニック (管理用))

[書類] 訪問看護記録Ⅱ
[訪問時間] 10:00 ~ 12:00
[訪看] 看護Ⅰ:2 訪看:
[血圧] 90/120
[体温] 37.5℃
[脈] 68回/分 整

訪問看護記録

訪問看護記録の参照

請求データ

請求データへ反映

ケアキャビネットの訪問看護記録画面から入力したバイタルや口腔ケア、排泄状況、日常生活状況等の記録内容がケアキャビネットの記事に、請求情報が介護業務システムに連携されます。



2. 介護業務システムとの連携 (4/4)

- 患者予定情報（訪問予定等）と情報連携することで、情報共有を促進します。

ケアキャビネット
患者予定画面

ケアキャビネット 岡山 医師(両備クリニック(管理用)) デモグループ 個人設定

患者ID 0000001519 アシスタント テスト 太郎
昭和06年 2月 5日生 87歳 男

フォルダ表示 ファイル登録 通型取得 再表示 参照 権限付与 入力 通型入力

予定表

今月 << 2018年03月 >> イベント追加 印刷

日	月	火	水	木	金	土
25	26	27	28	29	30	31
4	5	6	7	8	9	10
11	12	13	14	15	16	17
18	19	20	21	22	23	24
25	26	27	28	29	30	31
1	2	3	4	5	6	7

2018年03月19日(月) 10:00~11:00
両備福祉センター訪問介護・訪問予定

イベント詳細

2018年03月21日(水) 10:00~11:00 両備福祉センター訪問介護・訪問予定

両備福祉センター訪問介護事業所訪問予定

患者予定情報を連携

介護業務システム
訪問予定登録画面

訪問介護システム

訪問予定登録画面

利用日 利用時間 サービス内容 職員 同行移動時間 交通費 記録

利用日	利用時間	サービス内容	職員	同行移動時間	交通費	記録
3(月)	10:00-11:00 身2	(0.5hr-1.0hr) 388単位	茨城 由美		分	円
12(月)	10:00-11:00 身2	(0.5hr-1.0hr) 388単位	茨城 由美		分	円
19(月)	10:00-11:00 身2	(0.5hr-1.0hr) 388単位	茨城 由美		分	円
26(月)	10:00-11:00 身2	(0.5hr-1.0hr) 388単位	茨城 由美		分	円
27(火)	10:30-11:30 身3	(0.75hr-24.0hr) 225単位	江藤 正則		分	円
28(水)	10:30-11:30 身3	(0.75hr-24.0hr) 225単位	江藤 正則		分	円

【機予定 合計】 2回(02:00) 450単位 / 身体: 0回(00:00) 0単位 身生: 0回(00:00) 0単位 生活: 2回(02:00)

【実績 合計】 4回(04:00) 1,552単位 / 身体: 4回(04:00) 1,552単位 身生: 0回(00:00) 0単位 生活: 0回(00:00)

【実績予 合計】



介護業務システムから入力した
訪問予定の情報がケアキャビネットの
患者予定表に自動反映されます。

－お願い－

本システムの仕様は予告無しに変更されることがあります。

本書は予告無しに変更されることがあります。

本書を無断で他に転載しないようお願いします。



株式会社 両備システムズ

岡山本社：岡山市南区豊成 2－7－16

TEL (086)264-0133

FAX (086)264-9343