

在宅医療支援システム研究会次第

日時 平成30年1月30日（火）
18時30分～

場所 介護老人保健施設くろかみ 研修室

1 開 会

2 あいさつ

3 報告・紹介事項

(1) 遠隔医療従事者研修について

(2) 在宅患者向け遠隔診療の普及促進に向けた調査研究について

(3) 岡山県地域医療介護総合確保基金事業について
～TV会議システムを用いた情報共有ネットワーク構築運用モデル～

(4) なんでも相談会について

(5) その他

4 協議事項

(1) 新見市情報連携システム推進事業について

(2) その他

5 その他

次回開催日
平成 年 月 日（ ）

新見地域在宅医療支援システム研究会委員名簿

H30. 1. 10 現在

所 属		委員名	備 考
新見医師会		太田 隆正	認知症サポート医
		大手 國榮	
新見公立大学看護科		金山 時恵	
		杉本 幸枝	
岡山県薬剤師会 新見支部		川本 和明	
介護施設代表（特別養護老人ホーム）		渡部 勝吉	
		小川 修司	
		藤村 晃	
		福田 孝幸	
		水谷 由紀	
訪問看護ステーション		小郷寿美代	
岡山県理学療法士会 新見地域代表		小林まり子	
岡山県作業療法士会 新見地域代表		石田 辰彦	
岡山県介護支援専門員連絡協議会 新見地域代表		池田 直美	
岡山県備北保健所新見支所		前原 幹子	
新見市	市民課（医療）	牧 佳苗	
		吉川 国夫	
	介護保険課	大田 好江	
		長谷川美幸	
	健康づくり課	船越智江子	
		吉岡キヨコ	
	情報管理課	廣重 忠男	
		武田 義和	
新見市社会福祉協議会		福本寿美子	
(株) エヌディエス		安達 吾郎	
		新田 光志	
		水上 則計	

岡山県地域医療介護総合確保基金事業（医療介護連携体制支援事業）
～TV会議システムを用いた情報共有ネットワーク構築運用モデル～
実施要領

1. 目的

患者が転院する際の合同カンファレンス等の開催にあたり、関係者が1箇所に集わなくても、遠方の医療機関間で多職種・多人数が情報を双方向で共有できる体制を構築し、円滑な退院支援を行う。

また、地理的・時間的にも参加が難しい遠隔地での研修会等にも参加しやすい体制を整え、医療従事者の質の向上を図る。

上記のような体制を整えるため、TV会議システムを用いて県内複数施設と情報共有のネットワークを結び、顔の見える広域的な連携体制を推進する運用モデルを構築する。

2. 実施主体

川崎医科大学附属病院

3. 実施期間

平成29年12月1日～平成32年3月31日

4. 事業内容

運用モデルの構築にあたり、関係施設にTV会議システムを設置、運用しその有効性を検証する。

- (1) 県内複数施設がTV会議システムを用いて、多施設・多職種間で双方向の情報交換が可能な環境を構築し、患者転院時等の情報共有に活用する。
- (2) TV会議システムを活用した研修会等を開催する。
- (3) 平成29年度は6施設に設置、平成30年度は2施設追加し合計8施設に設置、平成31年度も2施設追加設置し、総合計10施設間で検証する。

5. 使用機器等

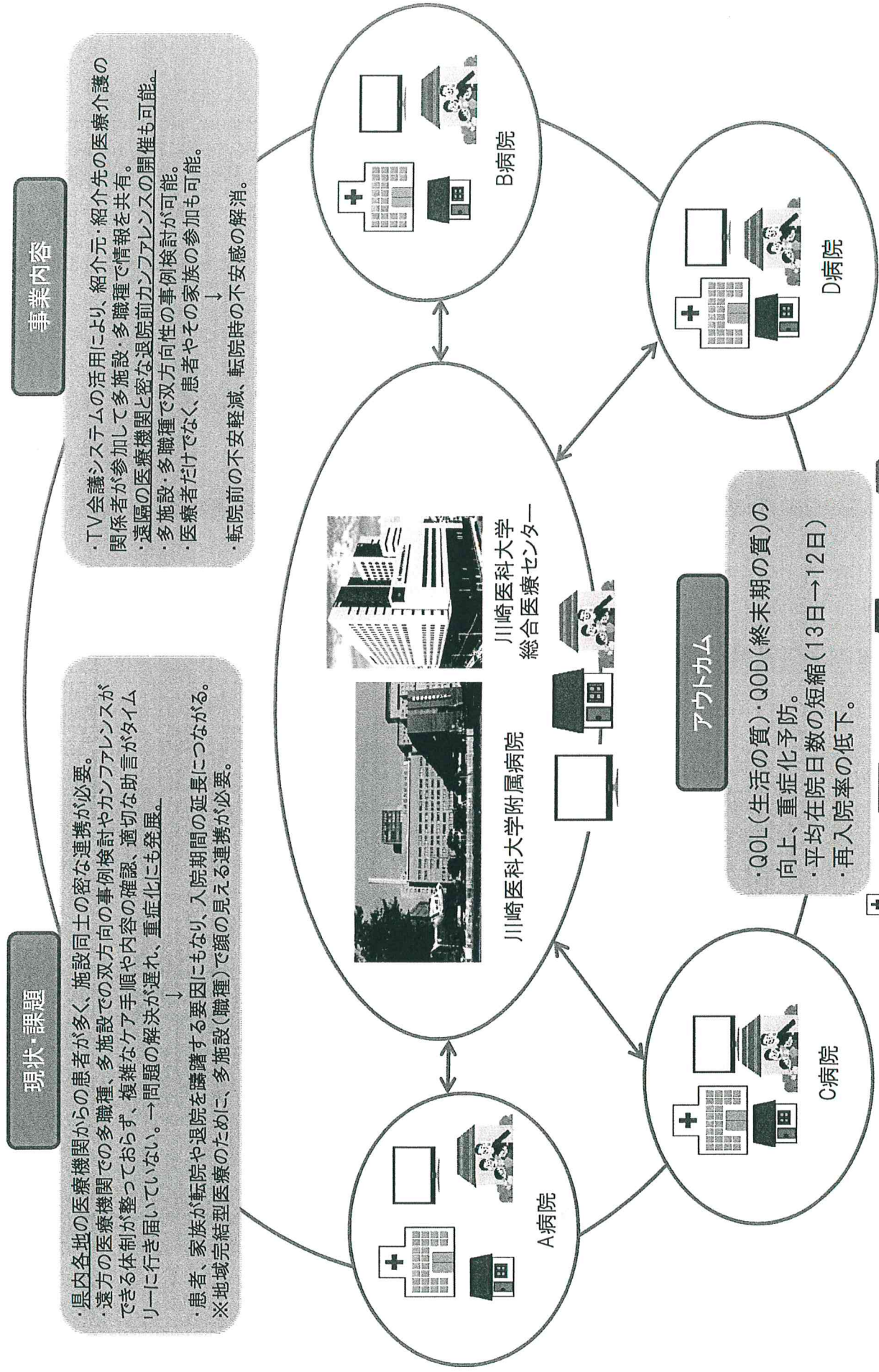
川崎医科大学附属病院から下記の機器を貸し出しする。モデル事業実施期間中に発生するサービス利用料金・搬入料金・設置指導料金・サービス登録手数料は川崎医科大学附属病院が負担する。

- ①Unified Communication System P3500（リコー）
- ②RICOH PJ WX3351 プロジェクター（リコー）
- ③KM-HD20-30YK2 HDMI ケーブル 3m（エレコム）
- ④SONY SRG-120DH カラービデオカメラ（SONY）
- ⑤YAMAHA YVC-1000 マイクスピーカー（YAMAHA）

6. 備考

- ・モデル事業実施期間終了時に運用についての評価を行う。
- ・モデル事業実施期間終了後も使用を希望する施設には、引き続き上記機器を貸与し、利用を継続する。その場合、平成32年4月1日以降に発生するサービス利用料金（月額 ¥12,000（税別）／平成29年11月現在）、破損等による修理費については、各施設の負担とする。

医療介護連携体制支援事業



現状・課題

- ・県内各地の医療機関からの患者が多く、施設同士の密な連携が必要。
- ・遠方の医療機関での多職種、多施設での双方向の事例検討やカンファレンスが
できる体制が整っておらず、複雑なケア手順や内容の確認、適切な助言がタイム
リーに行き届いていない。→問題の解決が遅れ、重症化にも発展。
- ・患者、家族が転院や退院を躊躇する要因にもなり、入院期間の延長につながる。
※地域完結型医療のため、多施設(職種)で顔の見える連携が必要。

事業内容

- ・TV会議システムの活用により、紹介元・紹介先の医療介護の
関係者が参加して多施設・多職種で多職種で情報を共有。
- ・遠隔の医療機関と密な退院前カンファレンスの開催も可能。
- ・多施設・多職種で双方向性の事例検討が可能。
- ・医療者だけでなく、患者やその家族の参加も可能。
- ・転院前の不安軽減、転院時の不安感の解消。

新見市情報連携システム 推進事業報告

1. Web会議について
2. Z連携について

1. Web会議について

利用回数(H28.6~H29.12)

全利用回数 計 **93**回

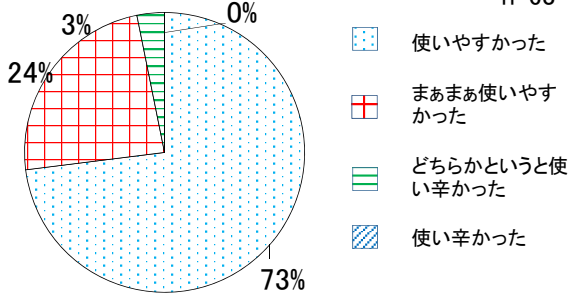
○新見地域外との連携 **35**回

○市内間での連携 **58**回

アンケート結果について(H28.6~H29.12)

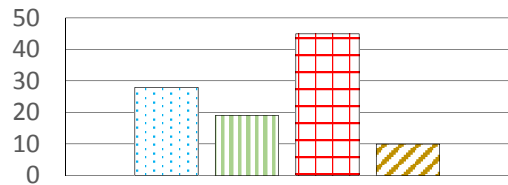
にのみ広域遠隔会議システムの使用方法は
どうでしたか？

n=63

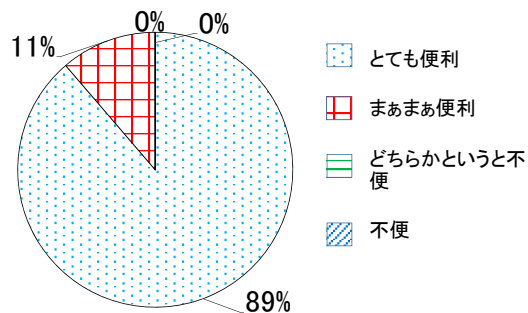


にのみ広域遠隔会議システムを使用して、ど
のような効果が得られましたか？または得ら
れると思いますか？(複数回答)

- 時間の短縮
- 費用の削減
- その他
- 本来参加出来ない会議への参加



にのみ広域遠隔会議システムについてどう思
われますか？



事例:岡山県訪問看護協会での利用

○岡山県訪問看護協会事務局とくろかみ
訪問看護ステーションをつないだ会議
会議内容

岡山県訪問看護協会の役員会

参加者

訪問看護協会:会長・副会長・事務局

くろかみ訪問看護:副会長



事例:新見市介護保険課での利用

○たいようの丘ホスピタルの認知症専門
医と新見市介護保険課認知症初期集中支
援チームをつないだ会議

会議内容

認知症初期集中支援チーム会議

参加者

介護保険課:チーム員

たいようの丘:医師、msw



事例:県南病院での利用

○倉敷スイートホスピタルとくろかみ訪問
看護ステーションをつないだ会議

会議内容

退院前調整会議

参加者

病院(会議室):医師、看護師、msw、
ケアマネ、福祉用具、家族

病院(病室):本人

訪看くろかみ:訪問看護師

事例:県外病院での利用

○鳥取県日野病院と市内をつないだ会議

会議内容

退院前調整会議

参加者

病院(会議室):医師、看護師、msw、
デイ、福祉用具、家族、
本人

神郷居宅:ケアマネ

利用不可能地域について

哲多町老栄周辺

(哲多中近辺あたりから不安定)

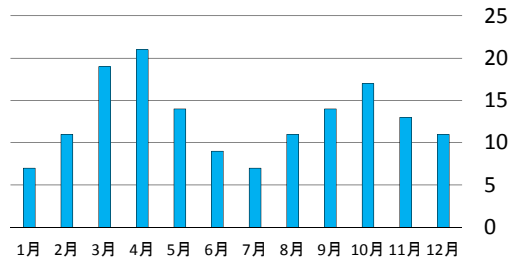
ドコモ、au、ソフトバンクともに圏外または
アンテナ1本でweb会議には不向き

2. Z連携について

月別新規登録者数 H29.1～H29.12

総登録療養者 584名 (H29.12時点)

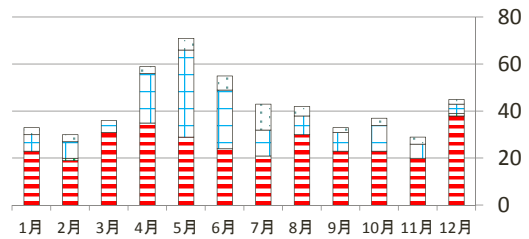
月平均 13名の新規登録



連携回数 H29.1～H29.12

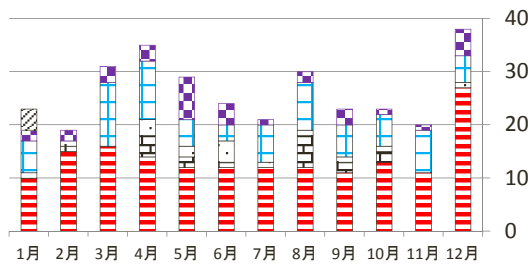
月平均 43回の情報共有

- 連絡ボックス
- 写真
- 活動記録
- 新見版情報共有書



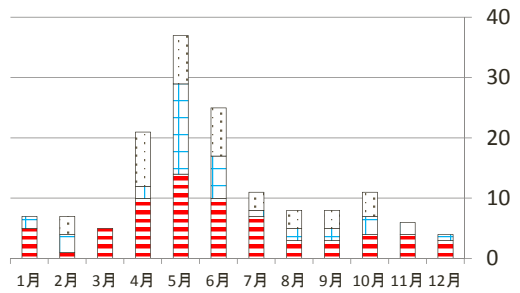
新見版情報共有書連携内訳 H29.1～H29.12

- 在宅→病院
- 在宅→施設
- 在宅→在宅
- 病院→在宅
- 施設→病院
- その他



活動記録 H29.1～H29.12

- 訪問
- 近況
- その他



にいみ広域遠隔会議システム参加方法

パソコンからの参加方法

①左記URLを入力、又は「webex」と検索し、ホームページに移動します。

<https://www.webex.co.jp/>

どのパソコン
からでも参加
できます。



②右上の「参加」をクリックします。

参加を
クリック



③ミーティング番号「579230958」、名前、メールアドレスを入力して「参加」をクリックします。

番号を入力して参加 - Cisco WebEx Meetings - Google Chrome
https://signin.webex.com/collabs/#/meetings/jo

Cisco Webex

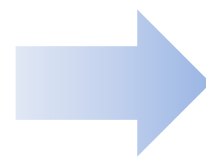
番号を入力して参加

ミーティング番号:

名前:

メールアドレス:

参加



参加を
クリック

保護された通信 | https://signin.webex.com/coll

Cisco Webex

番号を入力して参加

ミーティング番号:

名前:

メールアドレス:

参加

④パソコンの指示にしたがい「webex」を実行するとテレビ会議画面が立ち上がります。

にいみ広域遠隔会議システム参加方法

スマホ・ipadからの参加方法

①「webex」アプリをインストール

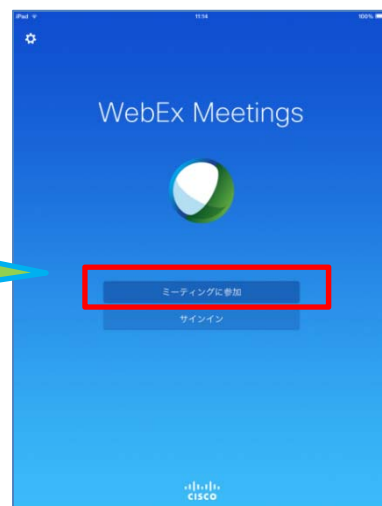
- ・ 아이폰の方 App store
- ・ アンドロイドの方 play store

どの携帯端末
からでも参加
できます。



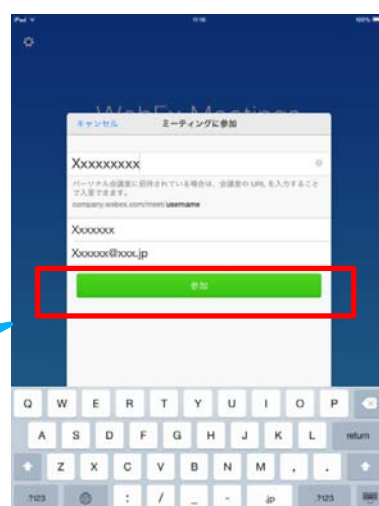
②WebExアプリを立ち上げ、 「ミーティングに参加」をクリックします。

ミーティングに
参加をクリック



③ミーティング番号「579230 958」、名前、メールアドレスを 入力して「参加」をクリックします。

参加を
クリック



④テレビ会議画面が立ち上がります。